SONDEO DE URBANISMO COMUNA CIUDADELA DEL NORTE

La Ciudadela del Norte en cifras

Conozca algunos de los datos más relevantes de la Comuna en cuanto a establecimientos educativos, centros de salud, espacios deportivos , parques, iglesias, centros comunales y sociales. Además, estadísticas de homicidios, hurto a residencias y de vehículos y crecimiento poblacional.

Población de la Comuna

(según la última actualización de mayo de 2011)

2005	2006	2007	2008	2009	2010	2011	2012
62.059	62.140	62.207	62.278	62.353	62.444	62.562	62.695

Hombres:	30.002
Mujeres:	32.693
# de viviendas:	16.819

El 9,1% de la población es mayor de 60 años.

El 34,9% de la población es menor de 20 años.

El crecimiento poblacional ha sido de 91 personas promedio año.

16%

Para el 2012, la población de la Comuna representa el 16% del total de la del municipio.

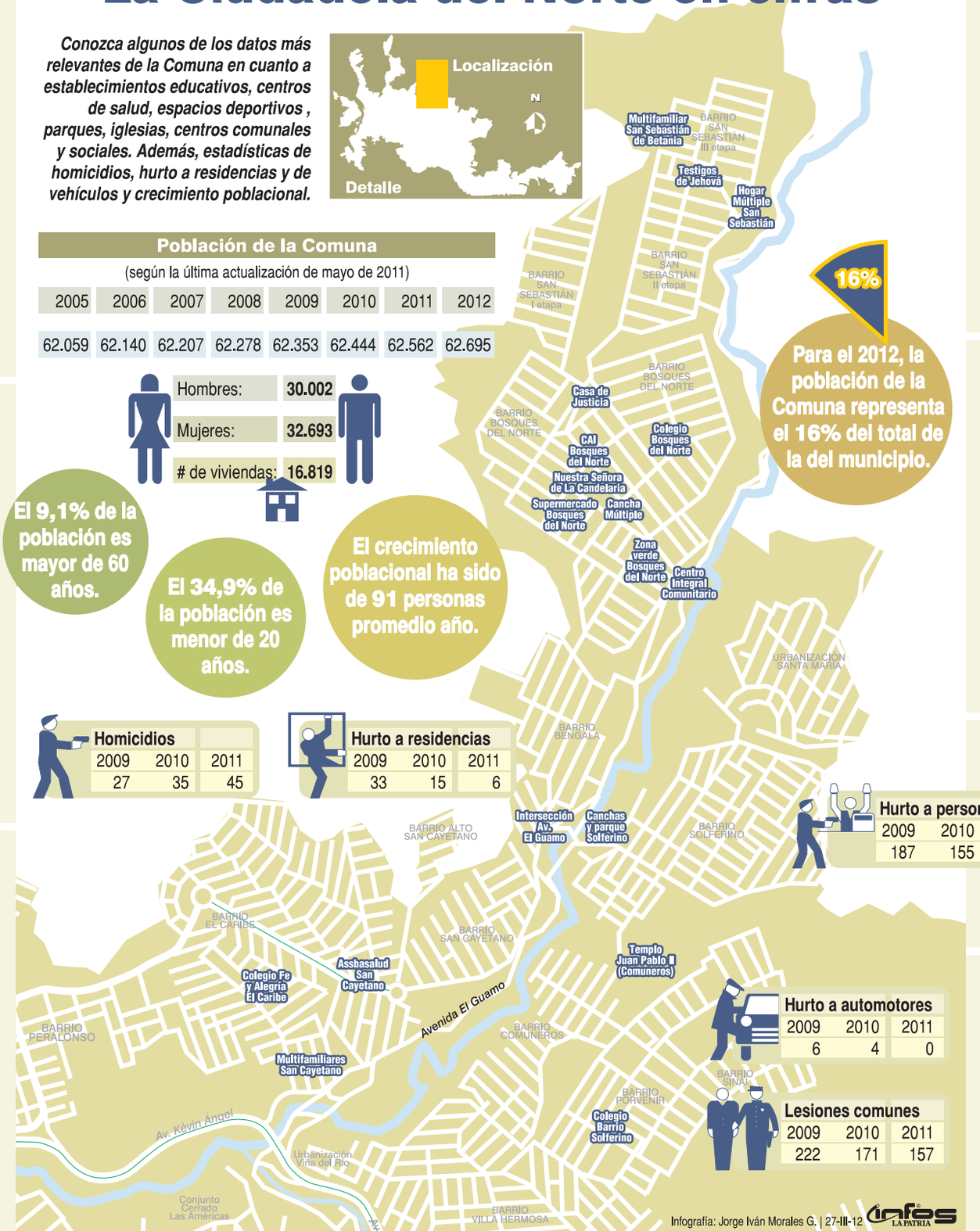

Homicidios		
2009	2010	2011
27	35	45

Hurto a residencias		
2009	2010	2011
33	15	6

Hurto a personas		
2009	2010	2011
187	155	96

Hurto a automotores		
2009	2010	2011
6	4	0

Lesiones comunes		
2009	2010	2011
222	171	157

Establecimientos educativos

Responda si son suficientes o insuficientes para atender a la comunidad de la ciudadela del Norte los siguientes servicios:

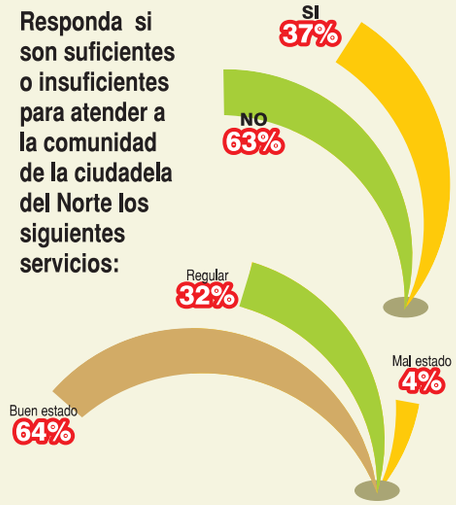

Centros de salud

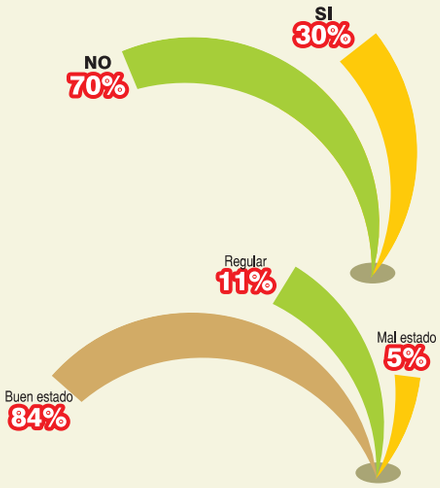

Escenarios deportivos y parques

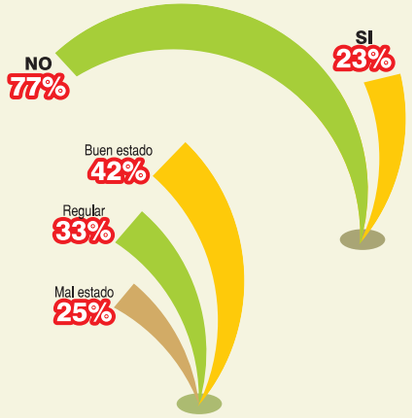

Las iglesias

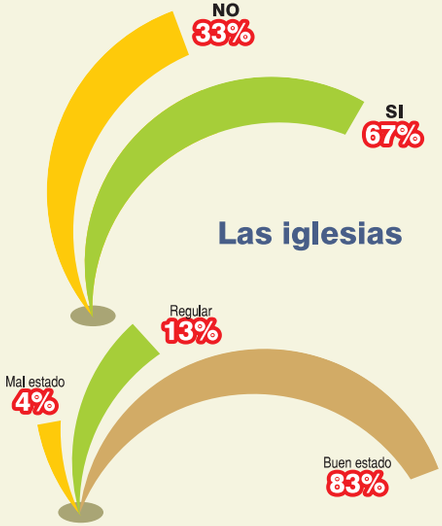

Centros comunales y sociales

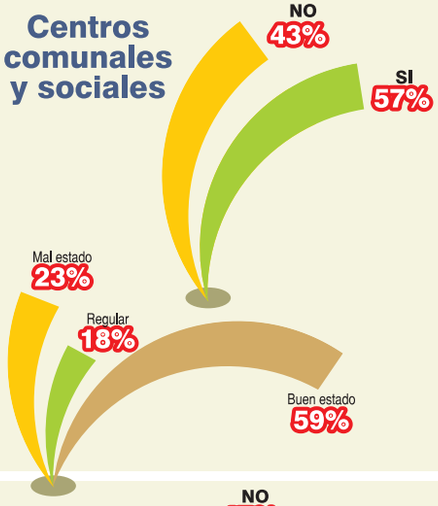

Los CAI

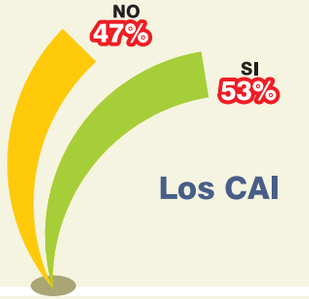

¿Qué le falta a la comuna urbanísticamente?

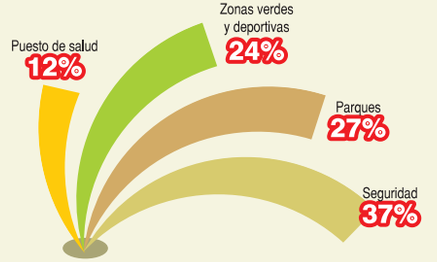

Infografía: Jorge Iván Morales G. | 27-III-12

infos LA PATRIA